

# Schulbewerbung.de

## Kontoerstellung und Login mit bund.id

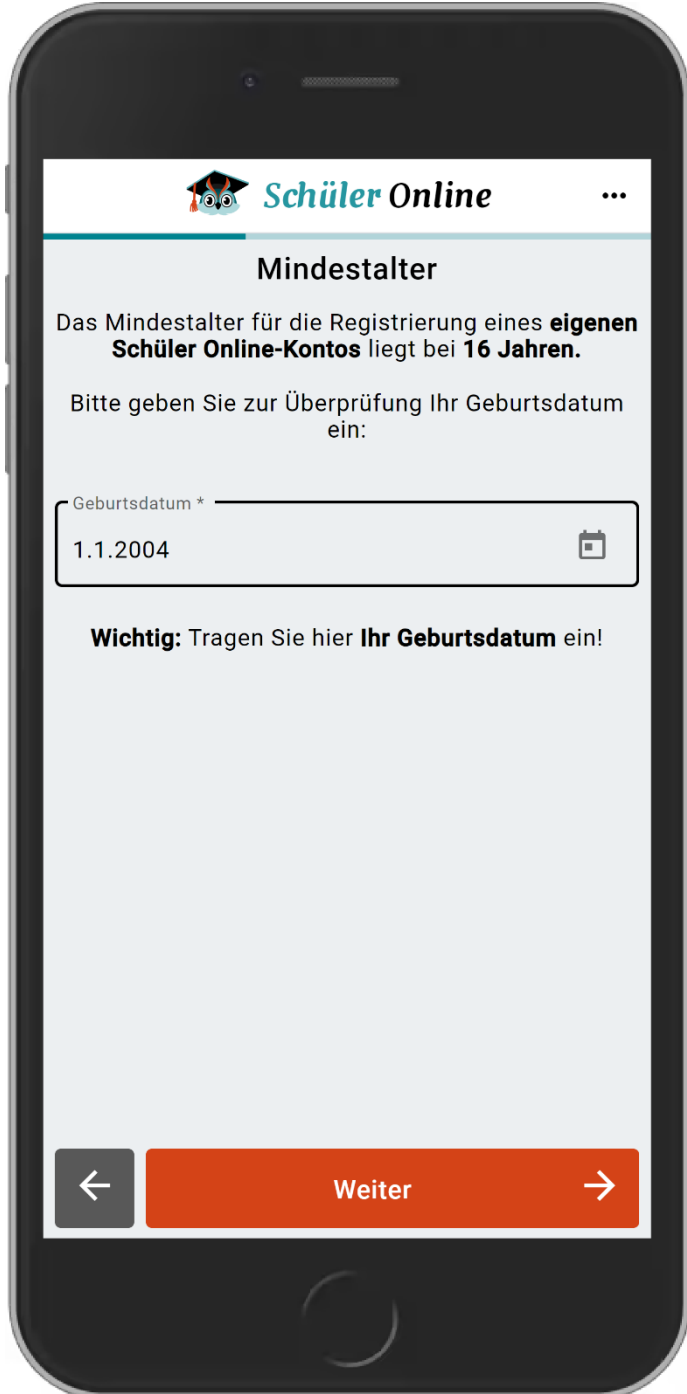
- Neues Konto erstellen
  - Klicken Sie auf der Startseite „Neues Konto“ an, um ein neues Konto für schulbewerbung.de (Schüler Online) zu erstellen.
- Falls Sie bereits ein Konto erstellt haben, klicken Sie auf „Ich habe schon ein Konto“ um sich einzuloggen.



# Schulbewerbung.de

## Kontoerstellung und Login mit bund.id

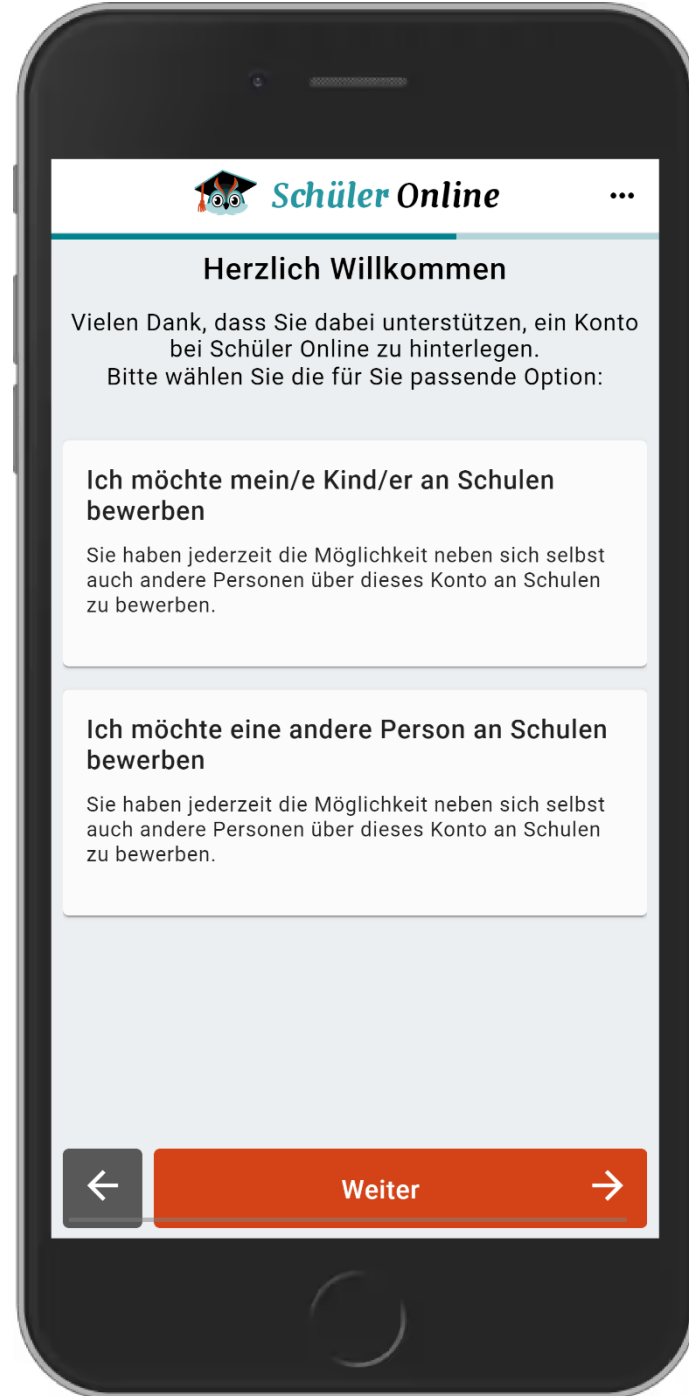
- Wählen Sie anschließend aus, wofür das Konto verwendet werden soll
  - Eine Anmeldung für die Person, die das Konto erstellt
  - Eine Anmeldung für das Kinder der Person, die das Konto erstellt
  - Eine Anmeldung für eine Person, für die die Person die das Konto erstellt verantwortlich ist (z.B. Pflegemütter/Pflegeväter).
- Fahren Sie mit „Weiter“ fort



# Schulbewerbung.de

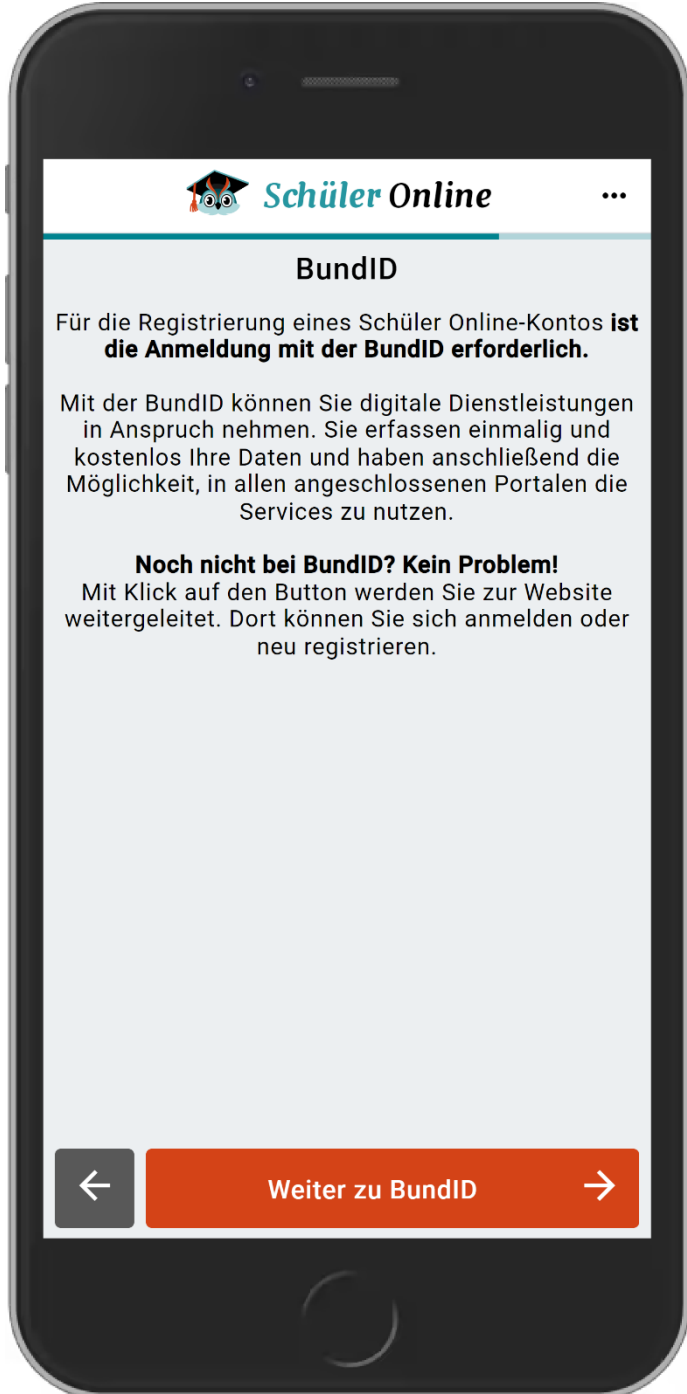
## Kontoerstellung und Login mit bund.id

- Tragen Sie das Geburtsdatum der Person ein, die das Konto erstellt
  - Das Geburtsdatum der Person die angemeldet werden soll kann später noch erfasst werden
- Fahren Sie mit „Weiter“ fort



# Schulbewerbung.de Kontoerstellung und Login mit bund.id

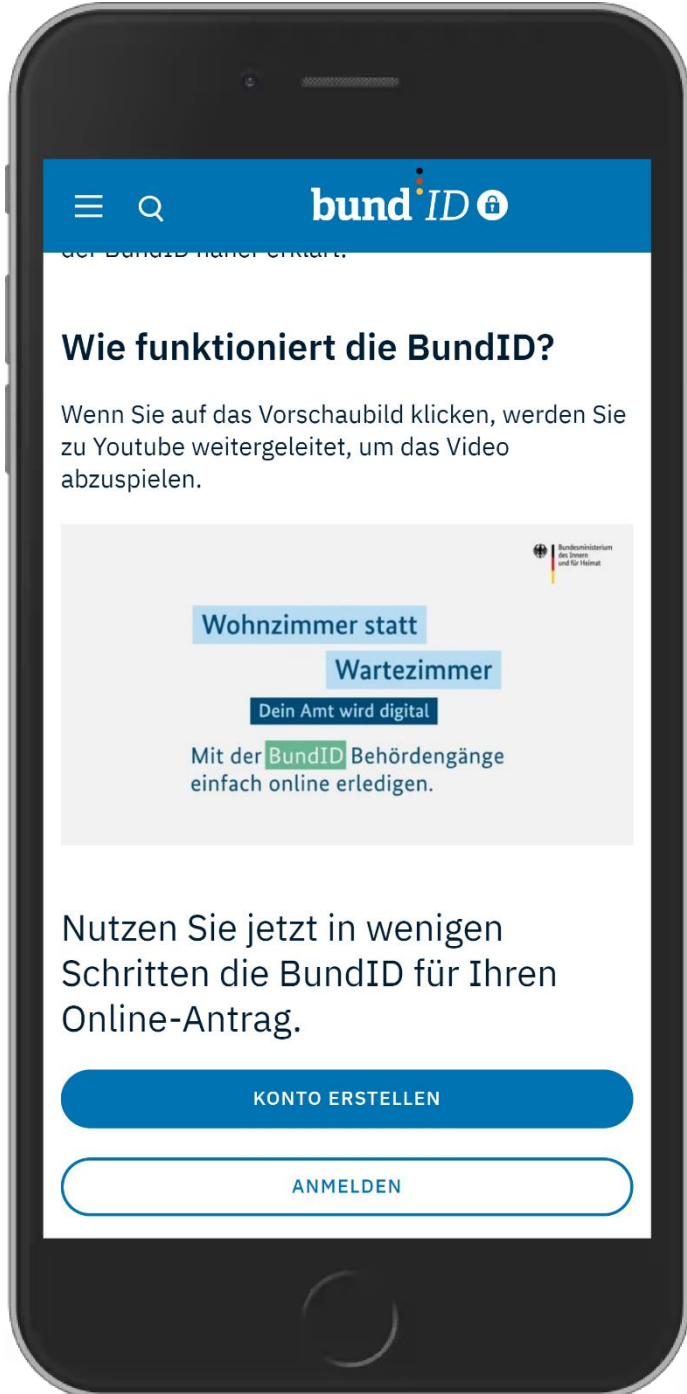
- Die Verwendung von Schüler Online ist erst für Personen ab 14 Jahren möglich
- Ist man gemäß Geburtsdatum zu jung, erfolgt ein entsprechender Hinweis
- Anschließend kann man den Prozess als Person über 14 Jahre (z.B. Vater oder Mutter) fortsetzen
- Fahren Sie mit „Weiter“ fort



# Schulbewerbung.de

## Kontoerstellung und Login mit bund.id

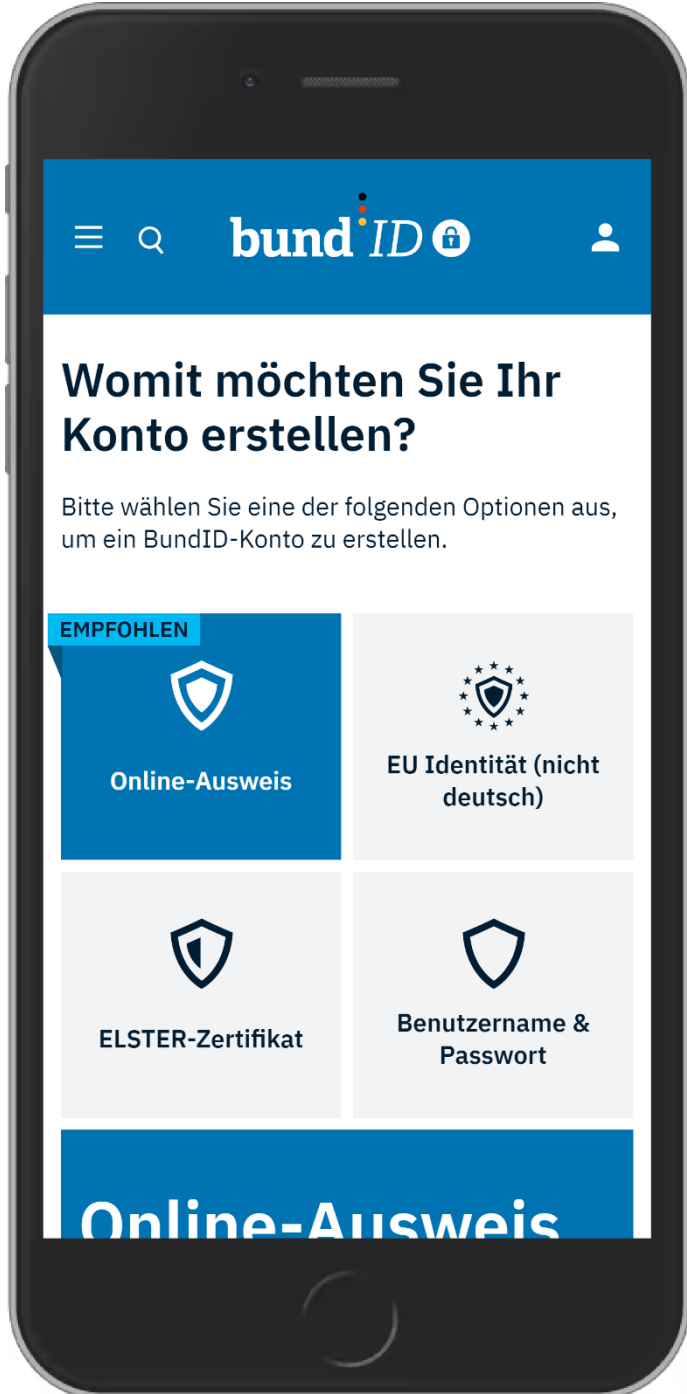
- Für den Login und die Kontoerstellung bei schulbewerbung.de (Schüler Online) ist ein bund.id-Konto notwendig.
- Anwender:Innen werden auf dieser Seite darüber informiert.
- Fahren Sie mit „Weiter“ fort



# Schulbewerbung.de

## Kontoerstellung und Login mit bund.id

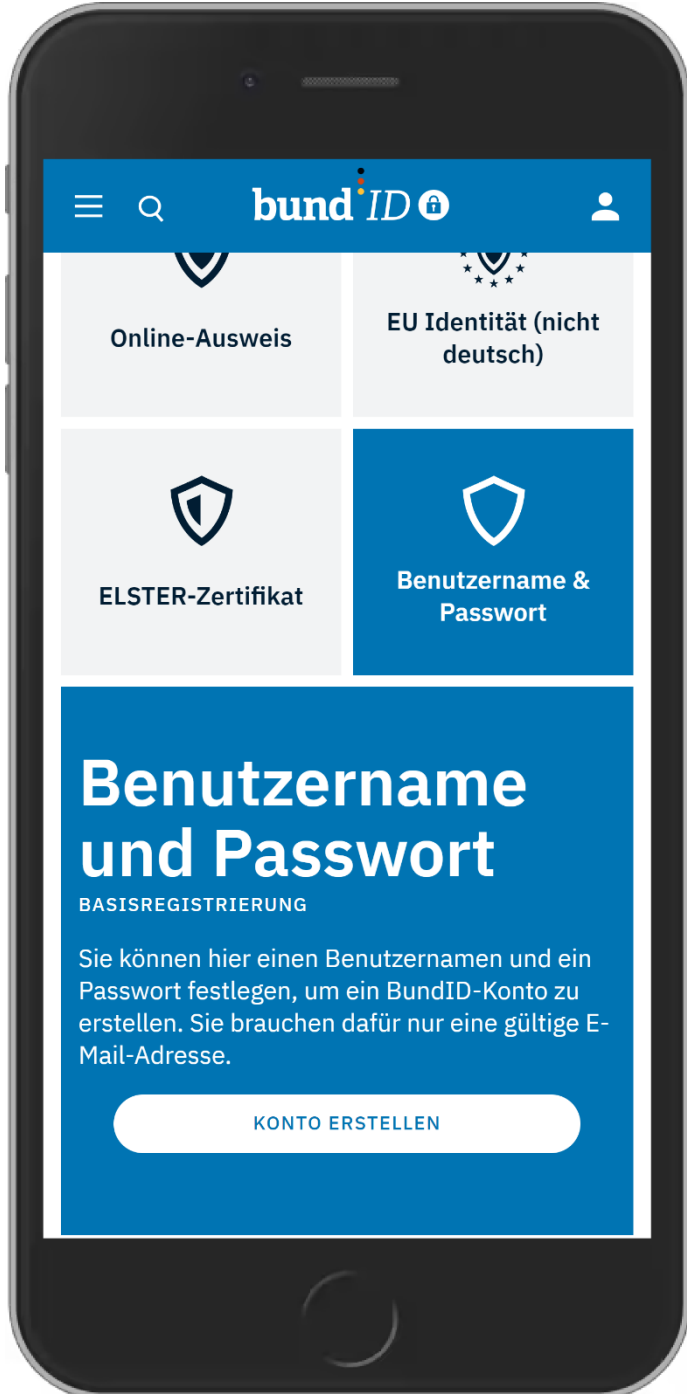
- Anwender:Innen werden auf die Startseite von bund.id weitergeleitet
  - Im Testsystem auf eine Testumgebung von bund.id
  - Im Produktivsystem auf die produktive bund.id-Seite
  - Bund.id-Konten aus der Testumgebung funktionieren nicht in der Produktivumgebung (und umgekehrt)
- Wählen Sie „Konto erstellen“ aus, um ein bund.id-Konto zu erstellen
- Falls Sie schon ein bund.id-Konto haben, können Sie auch „Anmelden“ auswählen.



# Schulbewerbung.de

## Kontoerstellung und Login mit bund.id

- Das bund.id-Konto bietet verschiedene Login- und Registrierungsoptionen
  - **Online-Ausweis**
    - Online-Ausweis-Funktion des deutschen Personalausweises (eID)
    - funktioniert in der Testumgebung nicht mit echten Ausweisen
  - **EU Identität (nicht deutsch)**
    - Online-Ausweis-Funktion europäischer Ausweis (eIDAS)
    - Funktioniert in der Testumgebung nicht mit echten Ausweisen
  - **ELSTER-Zertifikat**
    - ELSTER-Zertifikat
  - **Benutzername & Passwort**
    - Einfachste Registrierungsmethode
    - Empfohlen für die Testumgebung von schulbewerbung.de



# Schulbewerbung.de

## Kontoerstellung und Login mit bund.id

- Kontoerstellung mit Benutzername & Passwort
  - Klicken Sie Benutzername & Passwort an
  - Klicken Sie auf „Konto erstellen“



# Schulbewerbung.de

## Kontoerstellung und Login mit bund.id

### Einwilligungserklärung

- Ich willige in die Verarbeitung und dauerhafte Speicherung meiner personenbezogenen Daten zur Nutzung der BundID ein. Damit ist es möglich, dass ich mich bei Onlinediensten identifizieren kann. Die Rechtsgrundlage der Verarbeitung beruht auf der Einwilligung nach § 8 Abs. 5 Satz 2 OZG in Verbindung mit Art. 6 Absatz 1 (e) DSGVO. Des Weiteren können meine personenbezogenen Daten von der BundID automatisiert in die dazugehörigen Online-Anträge übernommen werden.

Ich bin berechtigt, mein Konto jederzeit zu löschen und damit meine Einwilligung ohne nachteilige Folgen für mich zu widerrufen.

Weitere Informationen zur Verarbeitung sind den Hinweisen zum [Datenschutz](#) zu entnehmen.

WEITER

- Lesen sie die Einwilligungserklärung
- Setzen Sie das Häkchen an der Erklärung
- Fahren Sie mit „Weiter“ fort

# Schulbewerbung.de

## Kontoerstellung und Login mit bund.id

- Erfassung der Persönliche Daten
  - Zuerst werden die persönlichen Daten der Person erfasst
  - Es handelt sich hier um die Person, die das schulbewerbung.de-Konto bedient, nicht zwangsläufig auch die Person, die an einer Schule angemeldet werden soll

Automatische Beendigung der Sitzung 29:30 in

☰ 🔍 bund ID 🔒 👤

Persönliche Daten  
0 1 von 2 2 3 4 5

**Geben Sie Ihre persönlichen Daten an**

Bitte ergänzen Sie hier Ihre persönlichen Daten.  
Die mit \*-markierten Felder sind Pflichtfelder.

Anrede  
Herr

Doktorgrad  
DR.

Automatische Beendung der Sitzung 28:13 in

☰ 🔍 bund ID 🔒 👤

Anrede  
Herr

Doktorgrad  
DR.

✓ Vorname(n)\*  
Max

✓ Nachname\*  
Mustermann

✓ Geburtsname (falls abweichend)

✓ Geburtsdatum (TT.MM.JJJJ)\*  
01.01.2004

✓ Geburtsort\*  
Musterstadt

Automatische Beendung der Sitzung 28:00 in

☰ 🔍 bund ID 🔒 👤

Adresse

✓ Straße, Hausnummer\*  
Musterstr. 1

✓ Postleitzahl\*  
48653

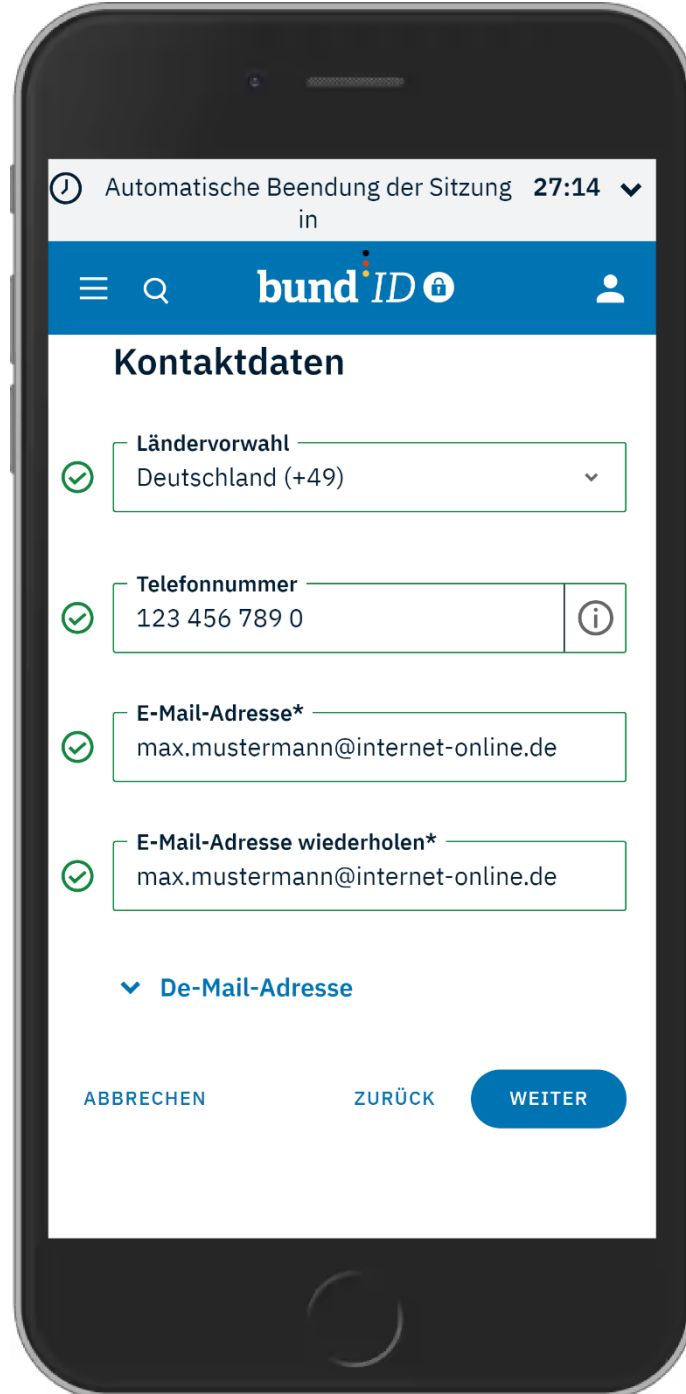
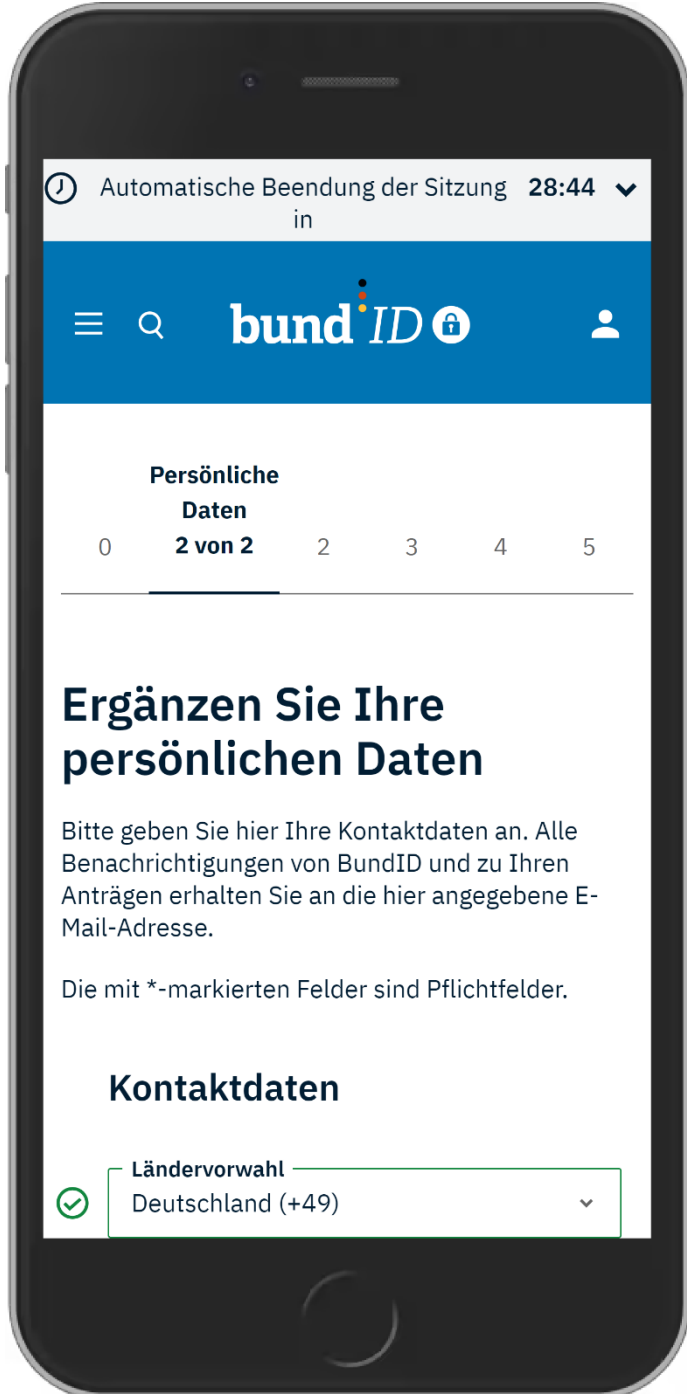
✓ Ort\*  
Coesfeld

✓ Land  
Deutschland

ABBRECHEN WEITER

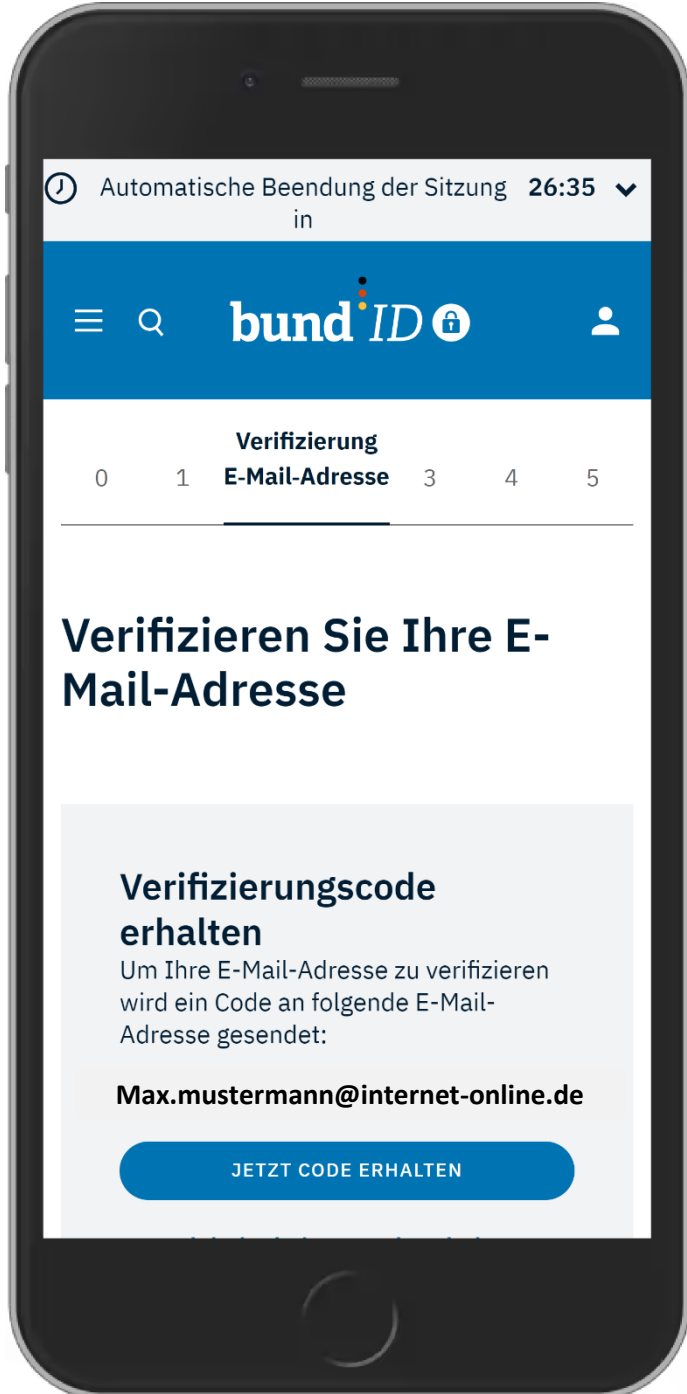
# Schulbewerbung.de Kontoerstellung und Login mit bund.id

- Erfassen Sie die Persönlichen Daten und die Adresse
- Fahren Sie mit „Weiter“ fort



# Schulbewerbung.de Kontoerstellung und Login mit bund.id

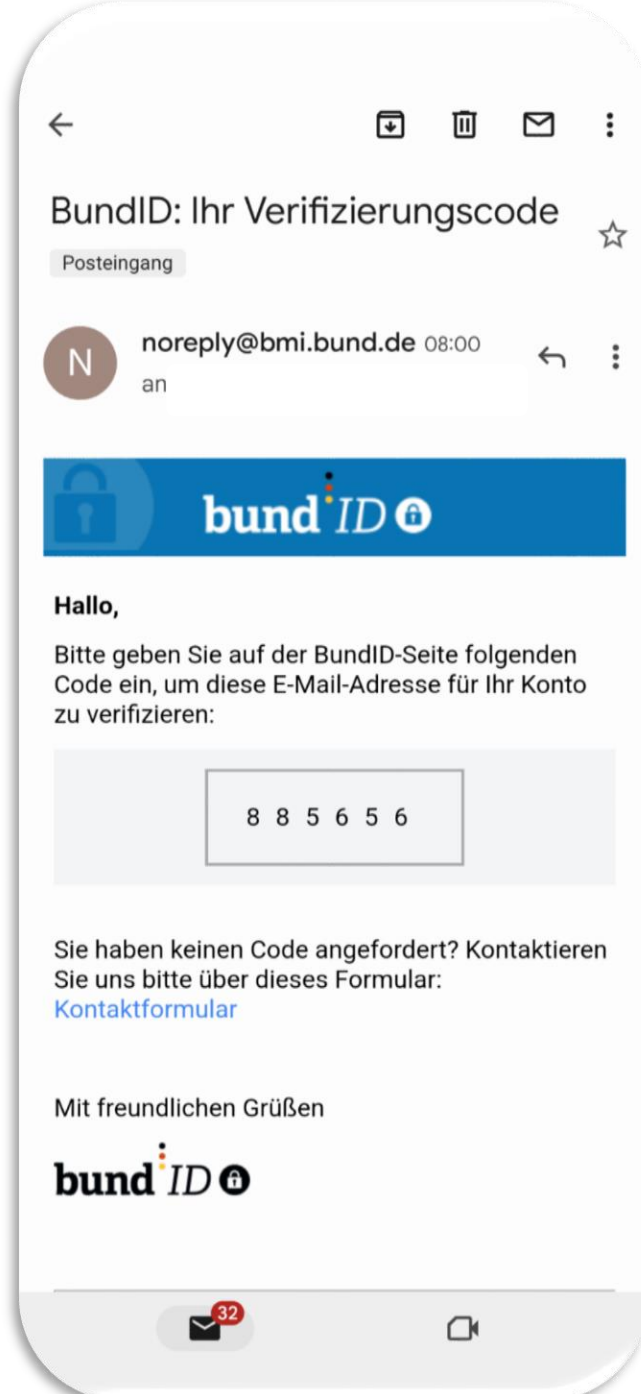
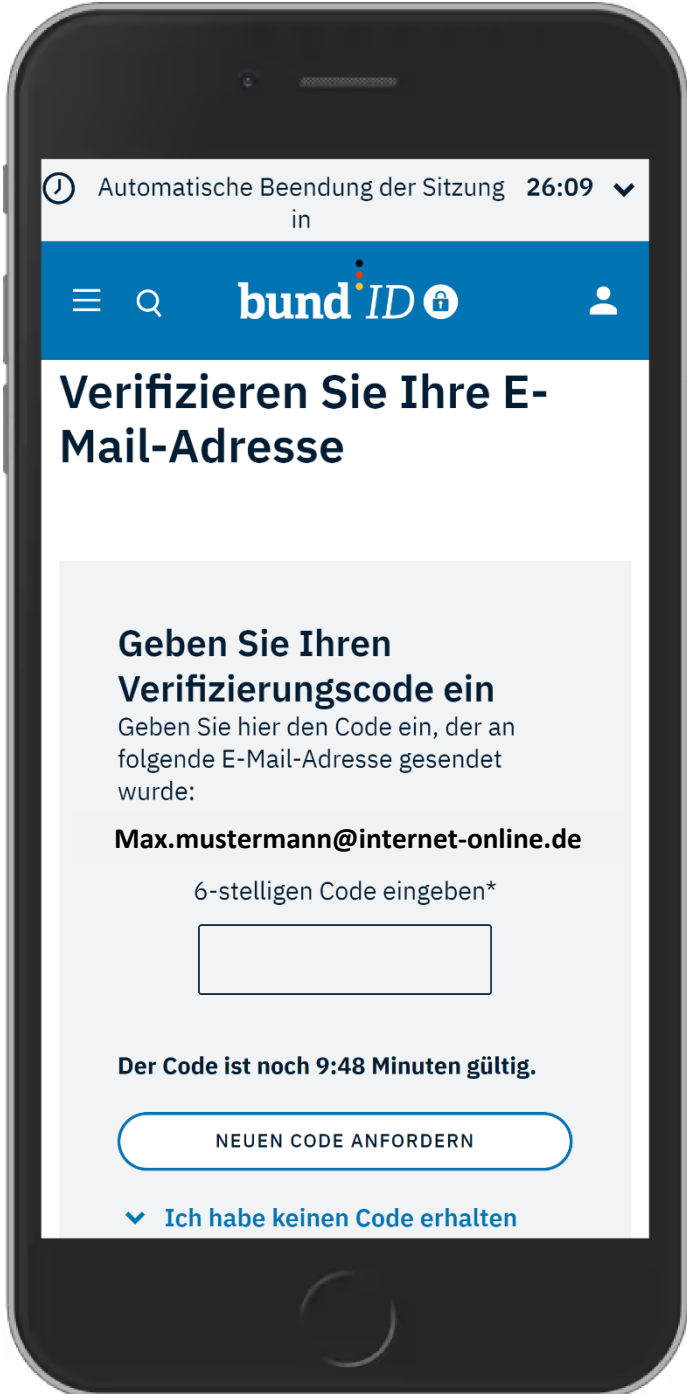
- Anschließend werden Kontaktdaten erfasst
- Die E-Mail-Adresse wird im nächsten Schritt verifiziert
  - Verwenden Sie daher eine E-Mail-Adresse, auf der Sie auch Nachrichten empfangen können.
- Fahren Sie mit „Weiter“ fort



# Schulbewerbung.de

## Kontoerstellung und Login mit bund.id

- bund.id verifiziert die E-Mail-Adresse des Nutzers um sicherzustellen, dass Nachrichten empfangen werden können
- Prüfen Sie die eingegebene E-Mail-Adresse
- Klicken Sie anschließend auf „Jetzt Code erhalten“



# Schulbewerbung.de

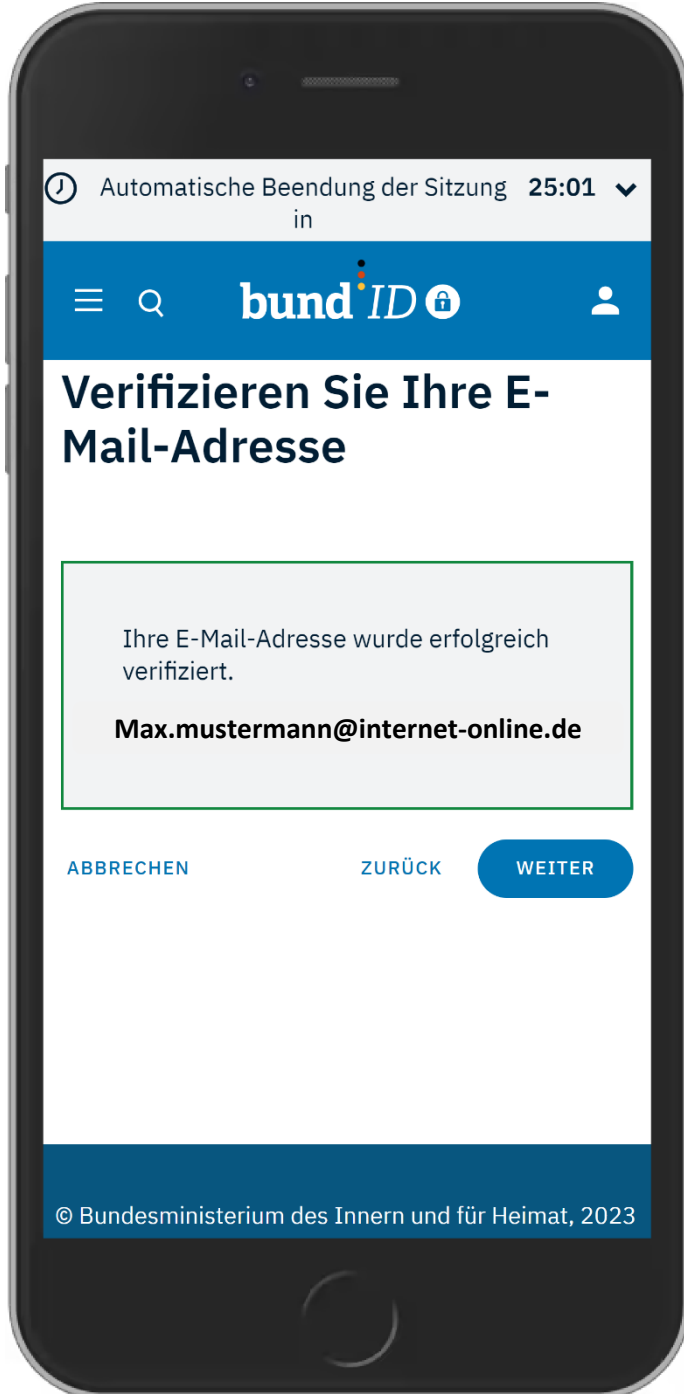
## Kontoerstellung und Login mit bund.id

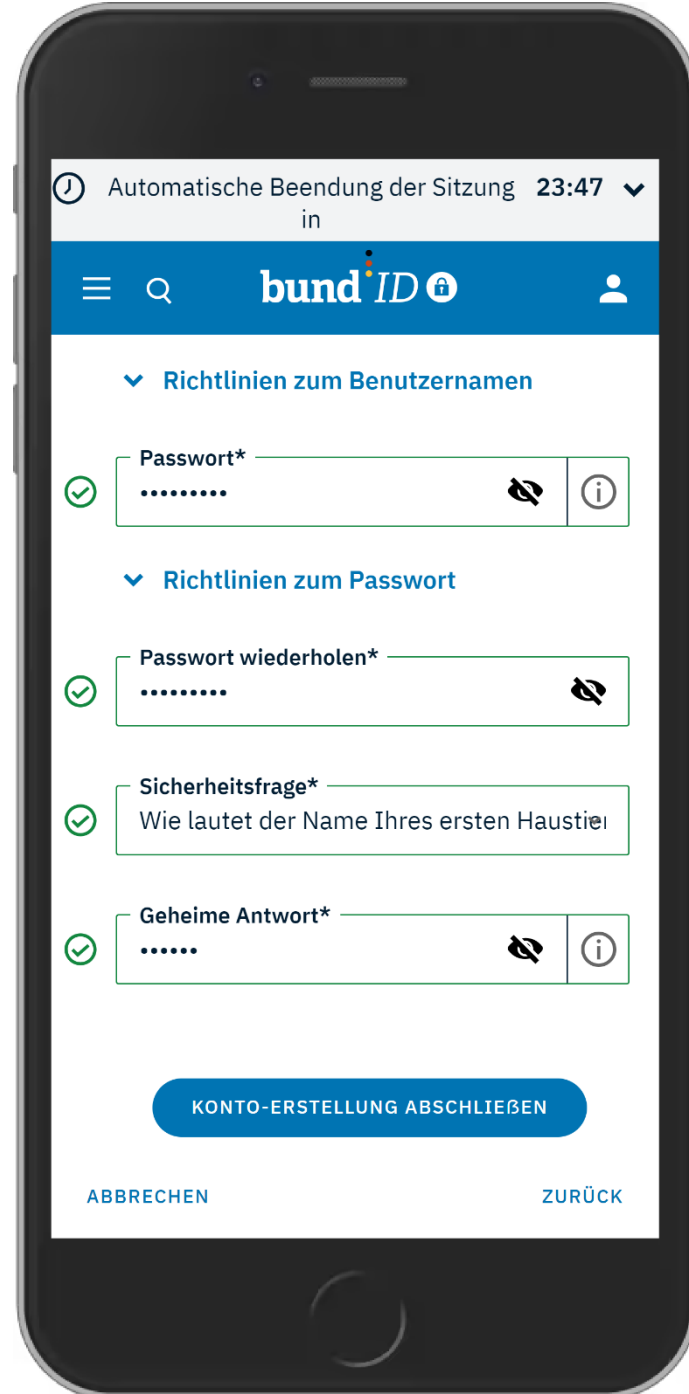
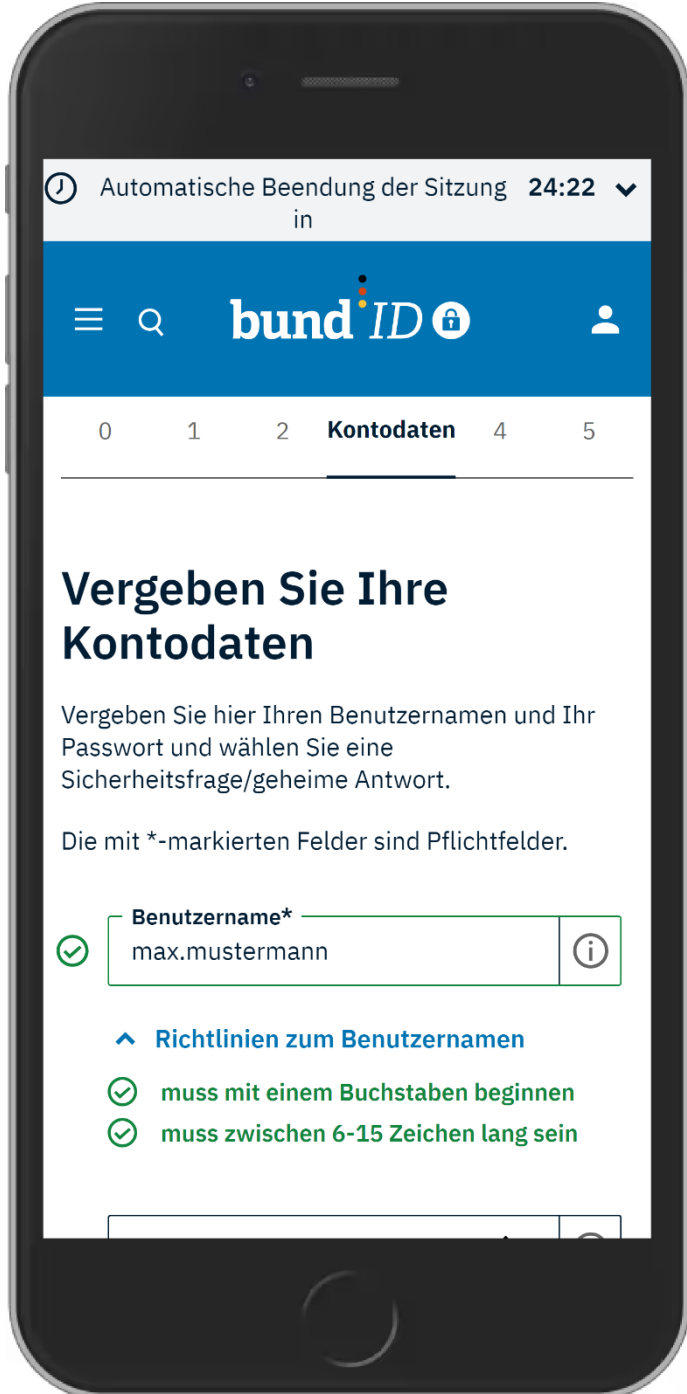
- Sie erhalten umgehend eine E-Mail mit einem 6-stelligen Bestätigungscode
- Tragen Sie diesen Bestätigungscode in dem entsprechend Feld ein
- Der Prozess muss innerhalb von 10 Minuten abschlossen sein

# Schulbewerbung.de

## Kontoerstellung und Login mit bund.id

- Anschließend werden Sie über die erfolgreiche Prüfung der E-Mail-Adresse informiert
- Fahren Sie mit „weiter“ fort





# Schulbewerbung.de

## Kontoerstellung und Login mit bund.id

- Legen Sie anschließend Ihre folgenden Zugangsdaten fest
  - Benutzername
  - Passwort
  - Sicherheitsfrage
  - Antwort auf Sicherheitsfrage
- Klicken Sie auf „Konto-Erstellung abschließen“ um Ihr Konto zu erstellen

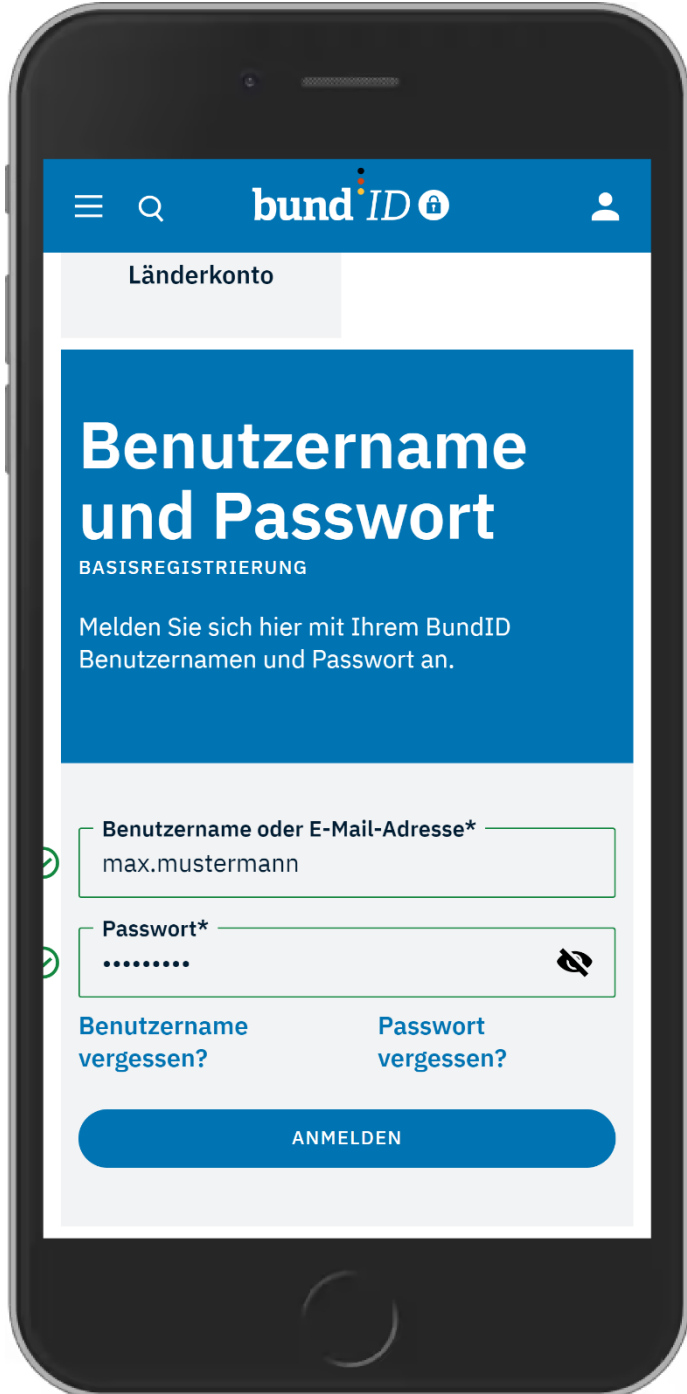




# Schulbewerbung.de

## Kontoerstellung und Login mit bund.id


- Die erfolgreiche Erstellung des Kontos wird bestätigt
- Klicken Sie auf „weiter zur Anmeldung“ um sich in Ihr neu erstelltes Konto einzuloggen



# Schulbewerbung.de

## Kontoerstellung und Login mit bund.id

- Tragen Sie für den Login den Benutzernamen oder die Mail-Adresse sowie das Passwort ein
- Klicken Sie auf „Anmelden“ um sich in Ihr Konto einzuloggen



# Schulbewerbung.de

Kontoerstellung und Login mit bund.id

- Bund.id leitet Sie anschließend auf schulbewerbung.de weiter
- Klicken Sie auf „weiter zum Antrag“ um zu schulbewerbung.de zu gelangen.



# Schulbewerbung.de

## Kontoerstellung und Login mit bund.id

- Bestätigen Sie dazu nochmal kurz, was Sie mit dem Konto machen wollen
- Klicken Sie auf „Weiter“ um fortzufahren
- Auf schulbewerbung.de sind sie jetzt erfolgreich mit Ihrem bund.id-Konto eingeloggt und können mit der Erfassung der Daten fortfahren.